

TWIN-LIGHT

Steheuchte mit 2 dreh- und schwenkbaren Leuchtenköpfen.
Reflektor-Durchmesser 50 mm.
Leuchtenfuß aus Klarglas 200 x 200 x 19 mm.
Fassung G 4. Zuleitung 2400 mm,
Leuchtenhöhe 1440 mm.

LED*

Art.-Nr.	Ausführung
L820 260	Schalter, nicht dimmbar

Halogen


Art.-Nr.	Ausführung
820 260	Touch-Dimm
821 260	Schiebetafo

Leuchtmittel

	Art.-Nr.	Ausführung
	L107 002	2 x LED Leuchtmittel 2,5 W, 180 lm, 2700 K, RA 80
	105 020	2 x Halogen-Leuchtmittel 20 W, QT 12
	105 035	2 x Halogen-Leuchtmittel 35 W, QT 12

*Einwandfreie Funktion nur mit empfohlenen Leuchtmittel gewährleistet





TWIN-LIGHT

Steheuchte mit 2 dreh- und schwenkbaren Leuchtenköpfen.
 Reflektor-Durchmesser 82 mm.
 Leuchtenfuß aus Klarglas 200 x 200 x 19 mm.
 Fassung G 6,35. Zuleitung 2400 mm,
 Leuchtenhöhe 1440 mm.



LED*

Art.-Nr.	Ausführung
L820 263	Schalter, nicht dimmbar
LF820 263	Fernbedienung, dimmbar

Halogen

Art.-Nr.	Ausführung
820 263	Touch-Dimm
821 263	Schiebetafo

Leuchtmittel

	Art.-Nr.	Ausführung
	L107 006	2 x LED Leuchtmittel 6 W, 345 lm, 2700 K, RA 80
	106 035	2 x Halogen-Leuchtmittel 35 W, QT 12

*Einwandfreie Funktion nur mit empfohlenen Leuchtmittel gewährleistet